



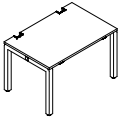
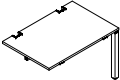
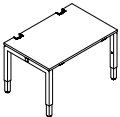
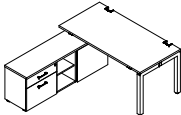










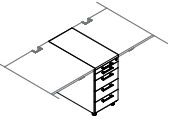
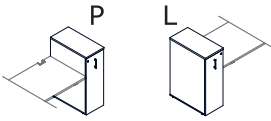
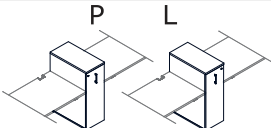
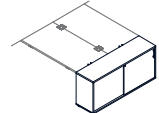
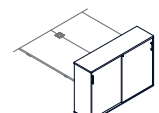
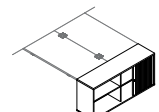
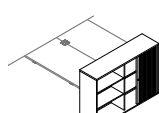
<b>Biuorka proste</b>							
	Symbol	Wymiary			Waga Obj. Opak.	Uwagi	
		Szer.	Gł.	Wys.			
	<b>BUN19</b>	1200	800	740	38 kg 0.126 m3 4 szt.		
	<b>BUN20</b>	1400	800	740	41.6 kg 0.14 m3 5 szt.		
	<b>BUN21</b>	1600	800	740	44 kg 0.138 m3 4 szt.		
	<b>BUN22</b>	1800	800	740	47 kg 0.145 m3 4 szt.		
<b>Elementy do tworzenia układów biurek</b>							
	<b>BUN02L</b>	1200	800	740	34.6 kg 0.092 m3 5 szt.	mocowanie wyłącznie do krawędzi 800mm	
	<b>BUN04L</b>	1400	800	740	35 kg 0.091 m3 4 szt.		
	<b>BUN06L</b>	1600	800	740	40.6 kg 0.104 m3 5 szt.		
	<b>BUN08L</b>	1800	800	740	42 kg 0.103 m3 4 szt.		
<b>Biuorka z manualną regulacją wysokości</b>							
	<b>BUN19R</b>	1200	800	840 640	41.6 kg 0.133 m3 5 szt.	regulacja wysokości w zakresie 640 - 840mm, skokowo co 20mm	
	<b>BUN20R</b>	1400	800	840 640	42 kg 0.132 m3 4 szt.		
	<b>BUN21R</b>	1600	800	840 640	46 kg 0.138 m3 4 szt.		
	<b>BUN22R</b>	1800	800	840 640	50.6 kg 0.152 m3 5 szt.		
<b>Biuorka z szafką managerską</b>							
	<b>BUN01</b>	1600	1870	740	118 kg 0.474 m3 9 szt.	uniwersalne (lewe / prawe);	
	<b>BUN03</b>	1800	1870	740	121 kg 0.481 m3 9 szt.		

Dodatkowa dopłata							
Mediabox M04H	Mediabox M04	Top access	II grupa cenowa				
X	X	X					
X	X	X					
X	X	X					
X	X	X					
X	X	X					
X	X	X					
X	X	X					
X	X	X	X				
X	X	X	X				







Kontenery stacjonarne z osobną szufladą piórnikową (KRT)							
	Symbol	Wymiary			Waga Obj. Opak.	Uwagi	
		Szer.	Gł.	Wys.			
	<b>KRT74LP</b>	402	800	740	33 kg 0.259 m3 3 szt.	środkowy	
Kontenery Cargo							
	<b>KCD80P</b>	402	800	1129	72 kg 0.416 m3 2 szt.	prawy	
	<b>KCD80L</b>	402	800	1129	74 kg 0.416 m3 2 szt.	lewy	
	<b>KCD80SP</b>	402	800	1129	75 kg 0.418 m3 3 szt.	środkowy - dostęp do półek z prawej strony	
	<b>KCD80SL</b>	402	800	1129	75 kg 0.418 m3 3 szt.	środkowy - dostęp do półek z lewej strony	
Szafy z frontem przesuwным							
	<b>BA2P08</b>	1600	432	740	70 kg 0.185 m3 6 szt.	tylko z blatami podwójnymi	
	<b>BA3P08</b>	1600	432	1129	95 kg 0.263 m3 6 szt.		
Szafy z frontem żaluzjowym							
	<b>BA2L08</b>	1600	432	740	62 kg 0.649 m3 4 szt.	tylko z blatami podwójnymi	
	<b>BA3L08</b>	1600	432	1129	83 kg 0.927 m3 4 szt.		

Dodatkowa dopłata							
II grupa cenowa	System samodomyku	Prowadnice kulkowe	Szuflada	Cokoł metalowy			
X	X	X					
X			X				
X			X				
X			X				
X				X			
X				X			
X							
X				X			





